



# IL MIELE IN ITALIA E NEL MONDO

*Scenario produttivo, flussi commerciali,  
consumi e prezzi*

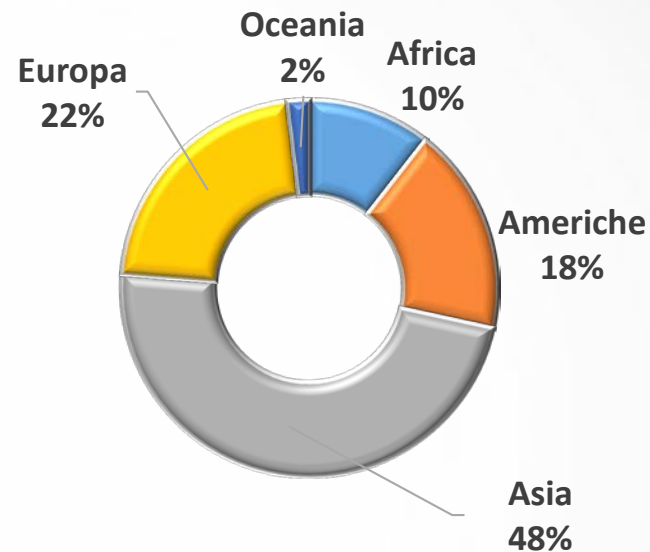
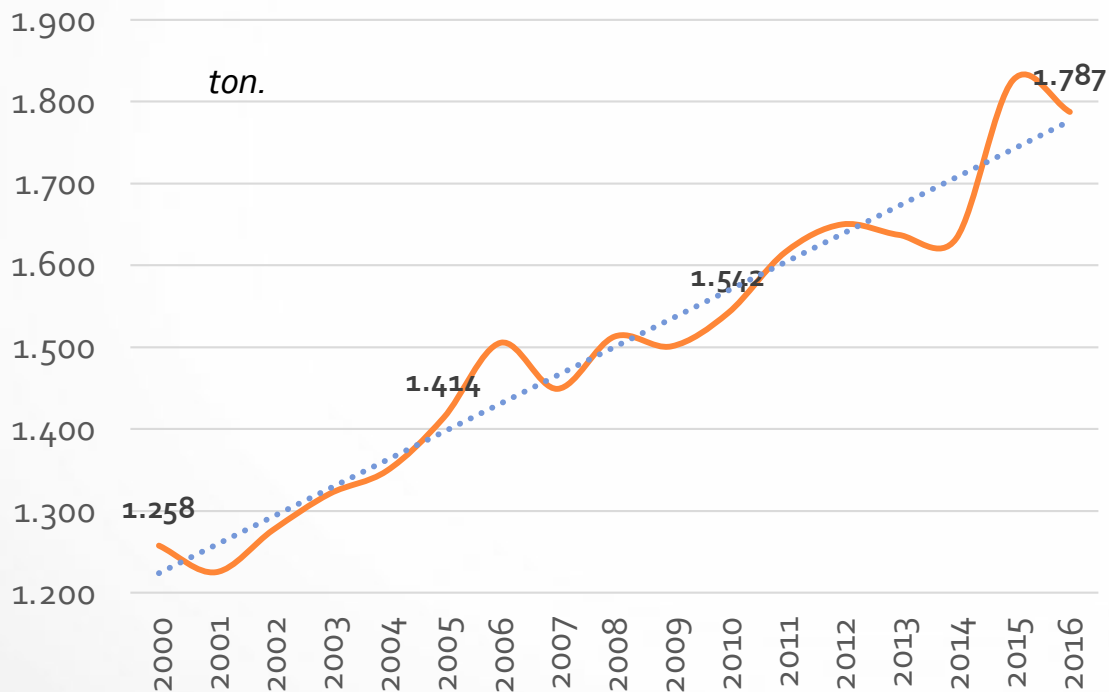
*Castel S. Pietro Terme (BO), 15 settembre 2018*

**Loredana Pittiglio**

# LA PRODUZIONE MONDIALE DI MIELE

La produzione mondiale di miele nel 2016

**1,8 Mln ton**  
**-2% 2016/2015**



# I PRINCIPALI PAESI PRODUTTORI

La produzione di miele dei primi 5 paesi nel 2016  
820k ton (46% produzione totale)

*I primi 5 paesi nel 2016*

**Cina 490k ton**  
(27,7%)

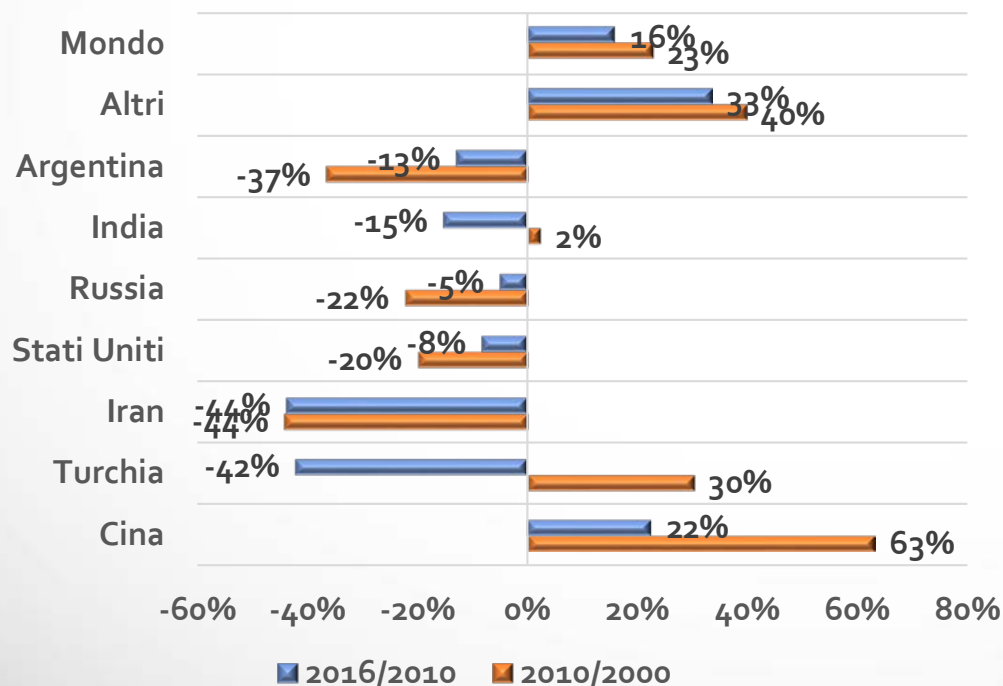
**Turchia 105k ton**  
(5,6%)

**Iran 80,6k ton**  
(4,6%)

**USA 73,4k ton**  
(4,4%)

**Russia 69,8k ton**  
(4,3%)

Le dinamiche di lungo periodo



Fonte: elaborazioni ISMEA su dati FAO

# LE ESPORTAZIONI MONDIALI DI MIELE

## Export 2017

Volumi: 638,5k ton (+7,3 % vs 2016)

Valori: 2 Mld euro (+12,6% vs 2016)

Quota mercato primi 5 paesi: 54,6%

Quota primi 5 paesi nel 2017

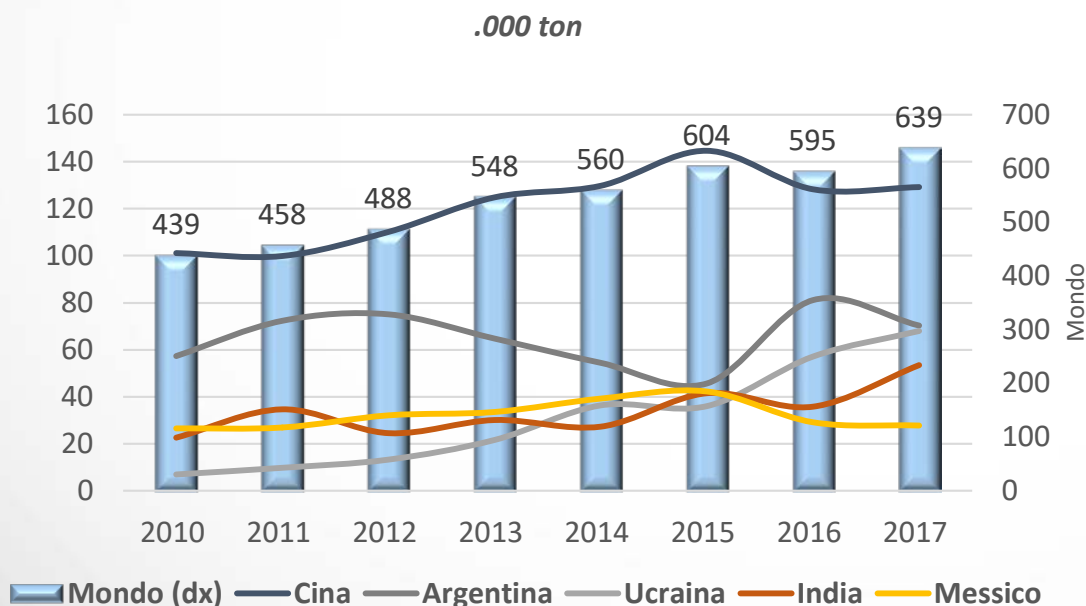
Cina 129k ton  
(20,2%)

Argentina 70k ton  
(11%)

Ucraina 68k ton  
(10,6%)

India 53k ton  
(8,4%)

Messico 28k ton  
(4,3%)



Fonte: elaborazioni ISMEA su dati GTI

# LE IMPORTAZIONI MONDIALI DI MIELE

2017

- I primi 5 paesi concentrano il 62% della domanda internazionale
- l'Italia, con una quota del 3,4%, si posiziona al 9° posto

*I primi 5 paesi nel 2017*

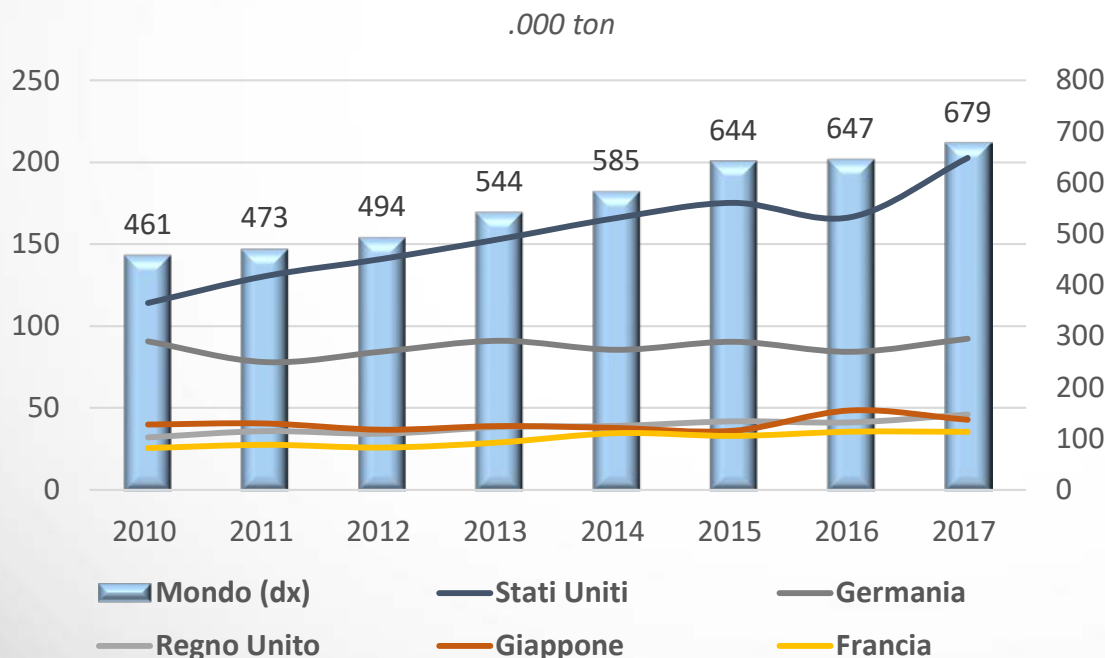
**USA 203k ton**  
(29,8%)

**Germania 92k ton**  
(13,6%)

**UK 46k ton**  
(6,8%)

**Giappone 43k ton**  
(6,3%)

**Francia 36k ton**  
(5,2%)



Fonte: elaborazioni ISMEA su dati GTI

# I NUMERI DEL MIELE IN ITALIA - DATI 2017

**Produzione: 14.500 ton (+3,6% vs 2016)**

**Numero alveari: 1,14 Mln numero degli alveari**

**Giro d'affari alla produzione: 50,3 Mln € (+7,7% vs 2016)**

**Esportazioni: 6.398 ton (-12,2% vs 2016)**

**Importazioni: 23.414 ton (+3,4% vs 2016)**

**Saldo commerciale: -40,5 mln € (+30,9% vs 2016)**

**Prezzi medi all'origine: 6,72 €/kg (+11,5% vs 2016)**

**Consumi – Modern trade: 15.393 ton (+5,4%)**

# IL COMMERCIO ESTERO DELL'ITALIA

*I dati più recenti del commercio estero*



*...cresce il grado di dipendenza dai mercati internazionali*

		2017	Var.% 2017/2016	I Trim.18	Var. % I Trim.18 I Trim.17
<b>IMPORT</b>	ton.	23.414	<u>3,7%</u>	7.635	35,9%
	.000 euro	71.957	<u>9,9%</u>	22.942	41,2%
<b>EXPORT</b>	ton.	6.398	<u>-12,2%</u>	1.464	-27,0%
	.000 euro	31.483	<u>-8,9%</u>	7.468	-21,9%
<b>SALDO</b>	ton.	-17.016	<u>11,3%</u>	-6.172	70,9%
	.000 euro	-40.474	<u>30,9%</u>	-15.474	131,2%

Il disavanzo della bilancia commerciale italiana (Mln €)



Fonte: elaborazioni ISMEA su dati ISTAT

# I PRINCIPALI MERCATI DI APPROVVIGIONAMENTO

*Paesi fornitori (volumi 2017)*

**Ungheria 8,5k ton  
(36%)**

**Cina 2,9k ton (13%)**

**Romania 2,2k ton  
(9%)**

**Argentina 1,6k ton  
(7%)**

**Spagna 1,3k ton  
(6%)**

*...è totalmente mutato lo scenario  
(2000-2017)*

Quantità importate - Evoluzione Quote mkt

	2000	2010	2017
<i>Primi 10</i>	<u>88%</u>	<u>89%</u>	<u>92%</u>
<u>Ungheria</u>	<u>22%</u>	<u>28%</u>	<u>36%</u>
Cina	0%	7%	13%
<u>Romania</u>	<u>6%</u>	<u>8%</u>	<u>9%</u>
Argentina	51%	30%	7%
Spagna	2%	8%	6%
<u>Ucraina</u>	<u>0%</u>	<u>0%</u>	<u>6%</u>
<u>Serbia</u>	<u>0%</u>	<u>1%</u>	<u>4%</u>
<u>Polonia</u>	<u>0%</u>	<u>0%</u>	<u>4%</u>
Germania	7%	6%	4%
Moldavia	0%	0%	4%

*...cresce il grado di dipendenza dai paesi dell'Est (Ungheria, Romania, Ucraina, Serbia, Polonia); si assottiglia fortemente l'approvvigionamento dall'Argentina*




# IL CONSUMO DI MIELE IN ITALIA - MODERN TRADE

## Gli acquisti di miele delle famiglie italiane (super, iper, discount e libero servizio)

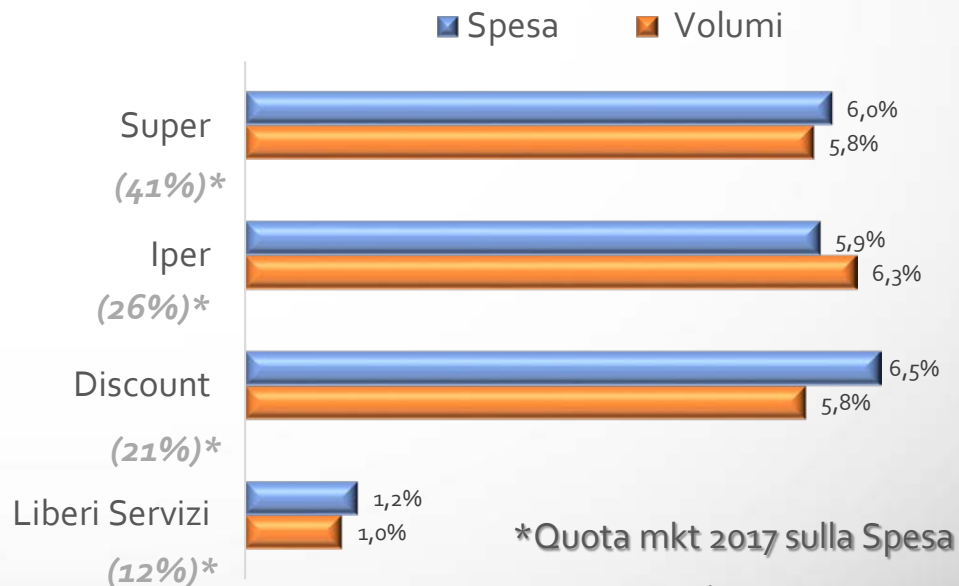
ton



.000 €



## La dinamica dei canali Var. % 2017/16



\*Quota mkt 2017 sulla Spesa

Fonte: Ismea-Nielsen

# I CONSUMI DOMESTICI NAZIONALI

I principali indicatori nel 2017  
**Acquisto medio: 1,7 kg annui**  
**Spesa media: 14,60 €**  
**Penetrazione: 36%**

*...in crescita consumi e spesa di miele, confermando la tendenza dell'ultimo quinquennio;  
si riduce la quota di consumo del segmento biologico (dal 16% del 2016 al 10% del 2017)*

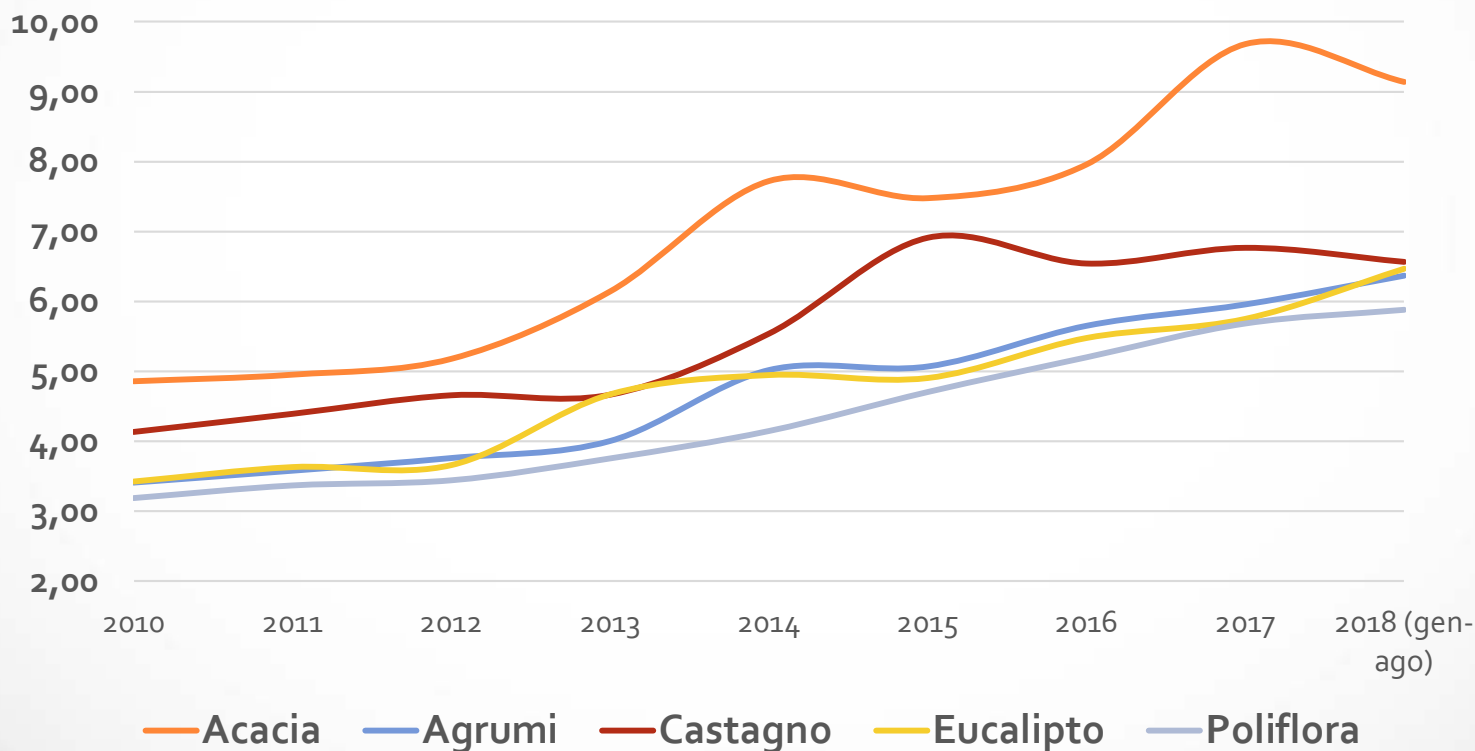
## Il profilo del consumatore

**Maggiore affezione**  
**Nord est**  
**Reddito medio-alto**  
**Famiglie con figli adolescenti**  
**Coppie anziani**

**Minore affezione**  
**Sud**  
**Reddito basso**  
**Coppie giovani**

# I PREZZI ALLA PRODUZIONE

Prezzo medio 2017: 6,72 €/kg  
+ 11,5% 2017/2016  
-2% gen-ago 2018/gen-ago 2017



# ARRIVEDERCI

---

...grazie per l'attenzione